

AEROPORTO di MALPENSA

Rete di Monitoraggio del Rumore Aeroportuale

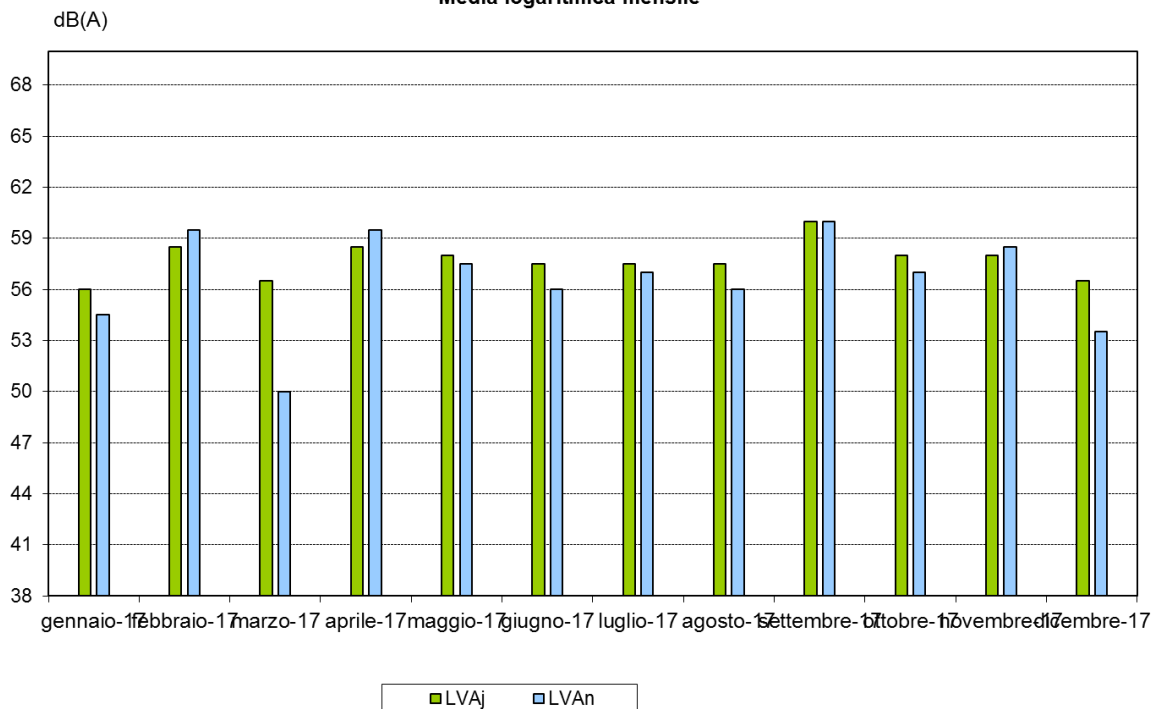
Gennaio - Dicembre 2017

Arsago - Cimitero

Tipo	Mese	Media Logaritmica dB(A)		
		LVA _j	LVA _d	LVA _n
M	gennaio-17	56,0	56,5	54,5
	febbraio-17	58,5	58,0	59,5
	marzo-17	56,5	57,5	50,0
	aprile-17	58,5	58,0	59,5
	maggio-17	58,0	58,5	57,5
	giugno-17	57,5	58,0	56,0
	luglio-17	57,5	58,0	57,0
	agosto-17	57,5	58,0	56,0
	settembre-17	60,0	60,0	60,0
	ottobre-17	58,0	58,5	57,0
	novembre-17	58,0	58,0	58,5
	dicembre-17	56,5	57,5	53,5

Valori approssimati a 0,5 dB(A)

Arsago - Cimitero
Media logaritmica mensile

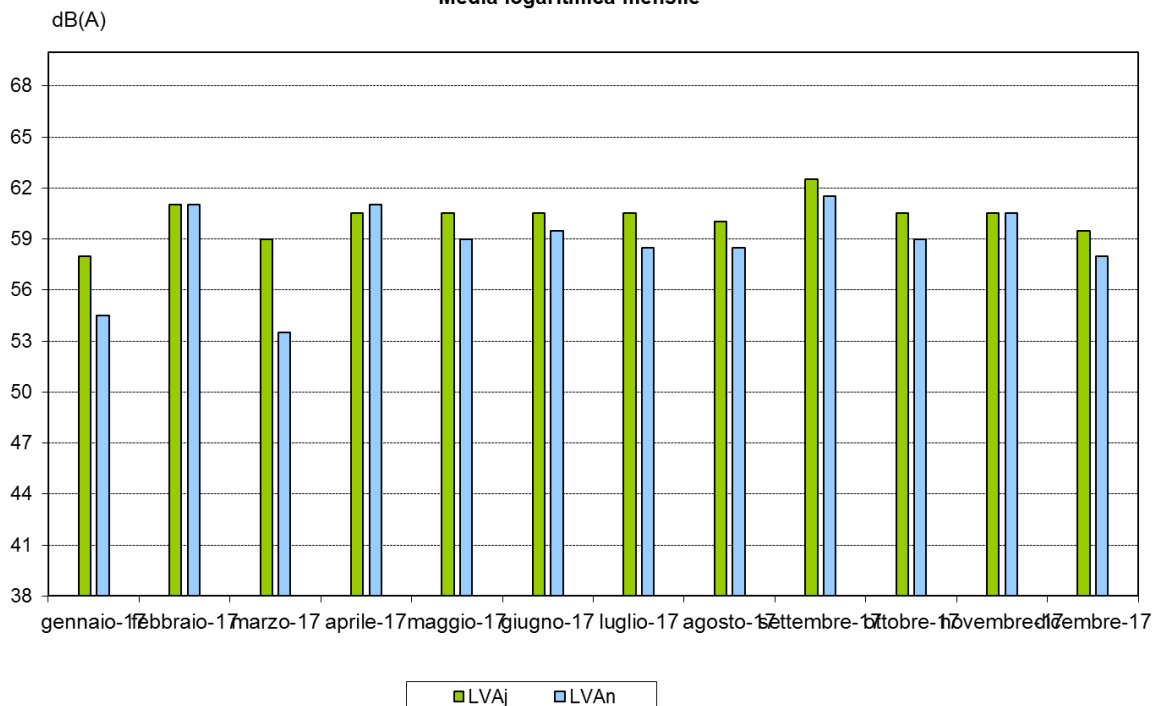


Indici acustici calcolati tramite correlazioni automatiche attuate rispetto ai tracciati radar, con esclusione degli eventi non aeronautici più rilevanti.

Casorate - V. M. Rosa

Tipo	Mese	Media Logaritmica dB(A)		
		LVA _j	LVA _d	LVA _n
M	gennaio-17	58,0	58,5	54,5
	febbraio-17	61,0	60,5	61,0
	marzo-17	59,0	60,5	53,5
	aprile-17	60,5	60,5	61,0
	maggio-17	60,5	61,0	59,0
	giugno-17	60,5	61,0	59,5
	luglio-17	60,5	61,0	58,5
	agosto-17	60,0	61,0	58,5
	settembre-17	62,5	62,5	61,5
	ottobre-17	60,5	61,0	59,0
	novembre-17	60,5	60,5	60,5
	dicembre-17	59,5	60,0	58,0

Valori approssimati a 0,5 dB(A)

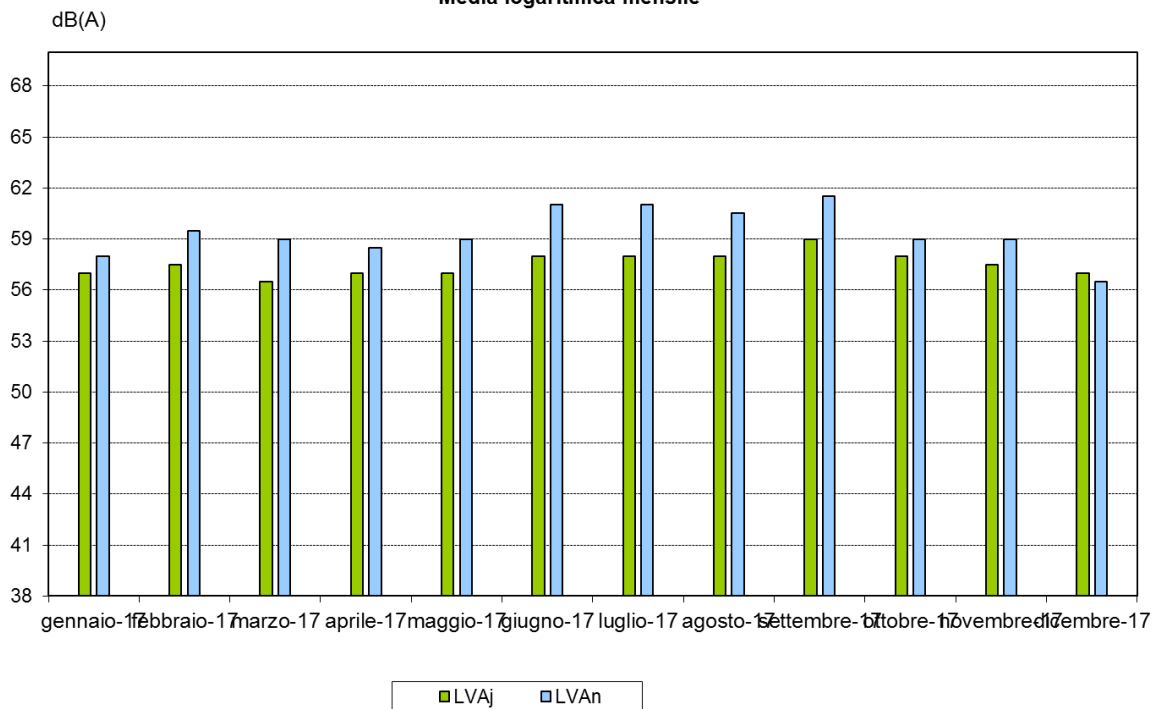
Casorate - V. M. Rosa
 Media logaritmica mensile


Indici acustici calcolati tramite correlazioni automatiche attuate rispetto ai tracciati radar, con esclusione degli eventi non aeronautici più rilevanti.

Ferno - Via Moncucco

Tipo	Mese	Media Logaritmica dB(A)		
		LVA _j	LVA _d	LVA _n
M	gennaio-17	57,0	56,5	58,0
	febbraio-17	57,5	56,5	59,5
	marzo-17	56,5	55,0	59,0
	aprile-17	57,0	56,0	58,5
	maggio-17	57,0	56,0	59,0
	giugno-17	58,0	55,5	61,0
	luglio-17	58,0	56,0	61,0
	agosto-17	58,0	56,0	60,5
	settembre-17	59,0	57,5	61,5
	ottobre-17	58,0	57,5	59,0
	novembre-17	57,5	57,0	59,0
	dicembre-17	57,0	57,5	56,5

Valori approssimati a 0,5 dB(A)

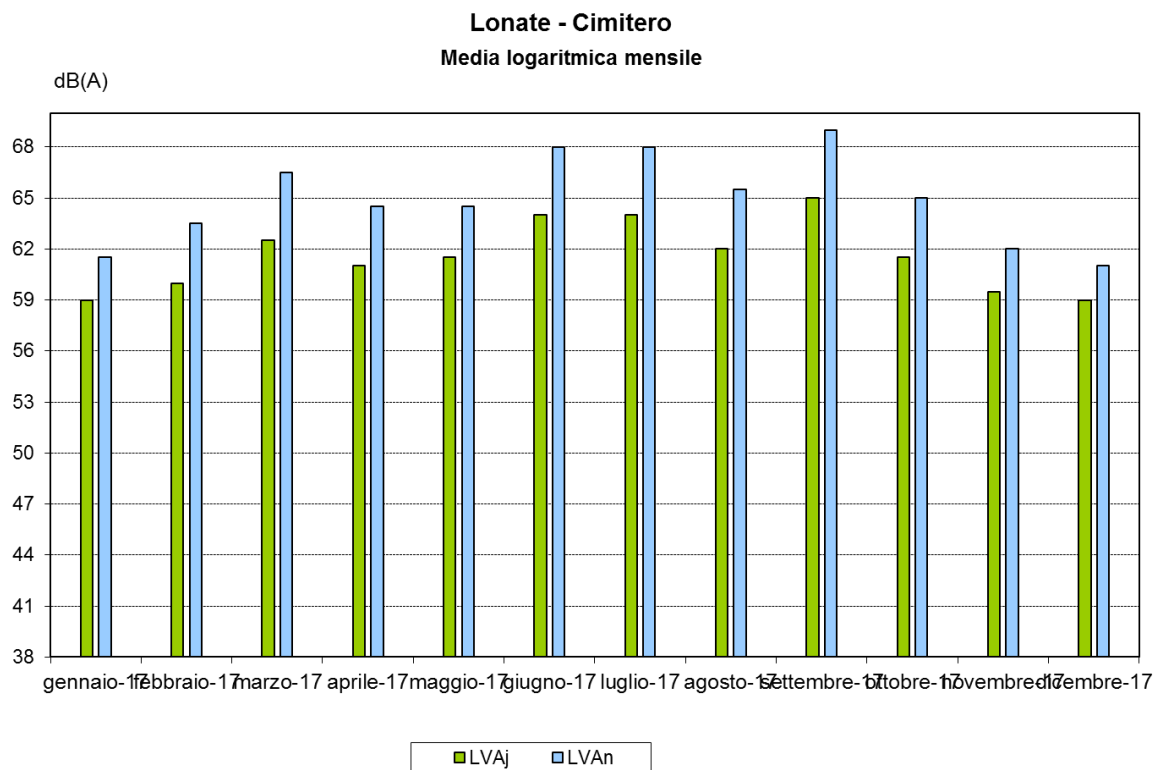
Ferno - Moncucco
 Media logaritmica mensile


Indici acustici calcolati tramite correlazioni automatiche attuate rispetto ai tracciati radar, con esclusione degli eventi non aeronautici più rilevanti.

Lonate - Cimitero

Tipo	Mese	Media Logaritmica dB(A)		
		LVA _j	LVA _d	LVA _n
M	gennaio-17	59,0	57,0	61,5
	febbraio-17	60,0	57,5	63,5
	marzo-17	62,5	58,5	66,5
	aprile-17	61,0	58,5	64,5
	maggio-17	61,5	59,0	64,5
	giugno-17	64,0	59,5	68,0
	luglio-17	64,0	59,0	68,0
	agosto-17	62,0	59,0	65,5
	settembre-17	65,0	61,0	69,0
	ottobre-17	61,5	58,5	65,0
	novembre-17	59,5	58,5	62,0
	dicembre-17	59,0	57,5	61,0

Valori approssimati a 0,5 dB(A)

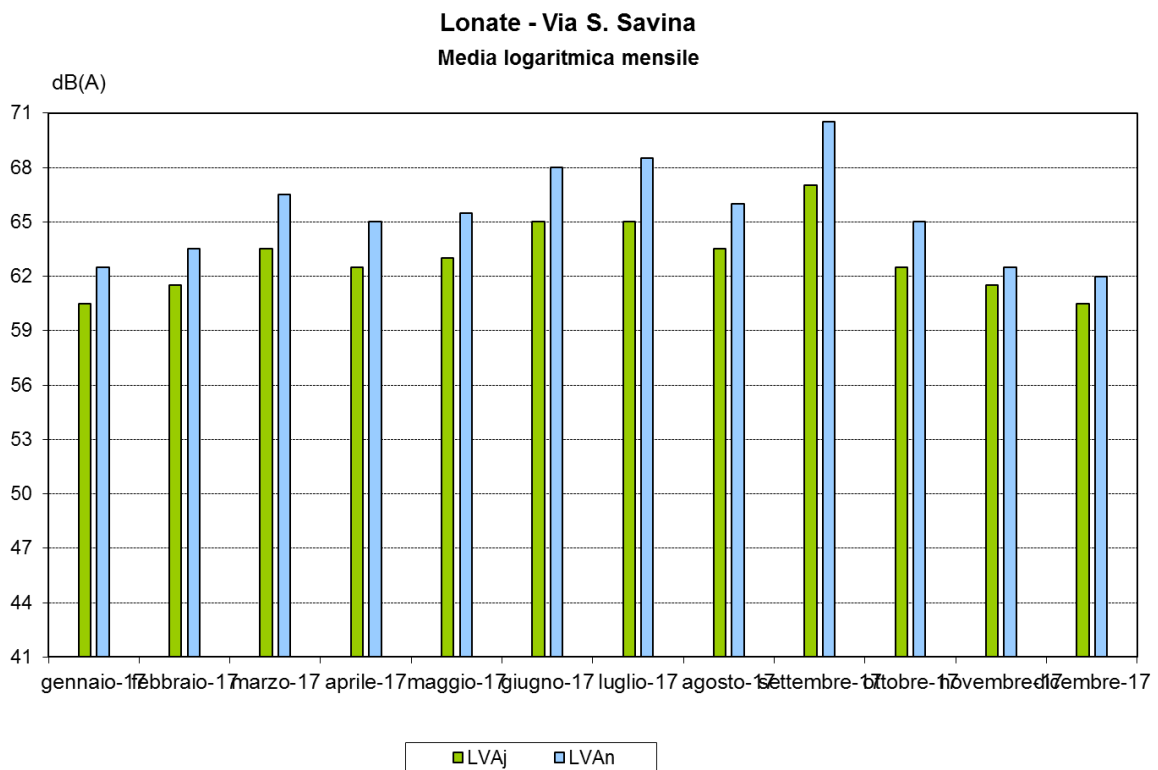


Indici acustici calcolati tramite correlazioni automatiche attuate rispetto ai tracciati radar, con esclusione degli eventi non aeronautici più rilevanti.

Lonate - Via S. Savina

Tipo	Mese	Media Logaritmica dB(A)		
		LVA _j	LVA _d	LVA _n
M	gennaio-17	60,5	59,5	62,5
	febbraio-17	61,5	60,0	63,5
	marzo-17	63,5	61,0	66,5
	aprile-17	62,5	61,0	65,0
	maggio-17	63,0	61,5	65,5
	giugno-17	65,0	61,5	68,0
	luglio-17	65,0	61,5	68,5
	agosto-17	63,5	61,5	66,0
	settembre-17	67,0	63,5	70,5
	ottobre-17	62,5	61,0	65,0
	novembre-17	61,5	60,5	62,5
	dicembre-17	60,5	60,0	62,0

Valori approssimati a 0,5 dB(A)

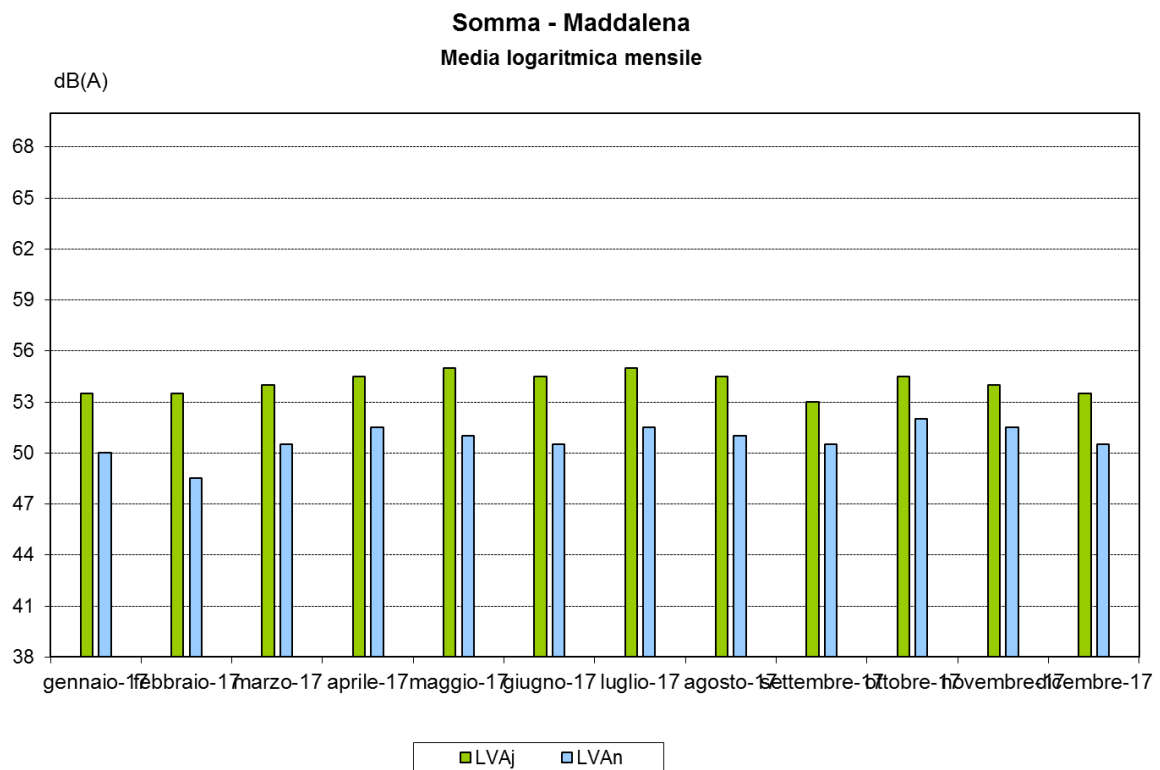


Indici acustici calcolati tramite correlazioni automatiche attuate rispetto ai tracciati radar, con esclusione degli eventi non aeronautici più rilevanti.

Somma - Maddalena

Tipo	Mese	Media Logaritmica dB(A)		
		LVA _j	LVA _d	LVA _n
M	gennaio-17	53,5	54,0	50,0
	febbraio-17	53,5	54,5	48,5
	marzo-17	54,0	55,0	50,5
	aprile-17	54,5	55,5	51,5
	maggio-17	55,0	56,0	51,0
	giugno-17	54,5	55,5	50,5
	luglio-17	55,0	55,5	51,5
	agosto-17	54,5	55,0	51,0
	settembre-17	53,0	54,0	50,5
	ottobre-17	54,5	55,5	52,0
	novembre-17	54,0	55,0	51,5
	dicembre-17	53,5	54,5	50,5

Valori approssimati a 0,5 dB(A)

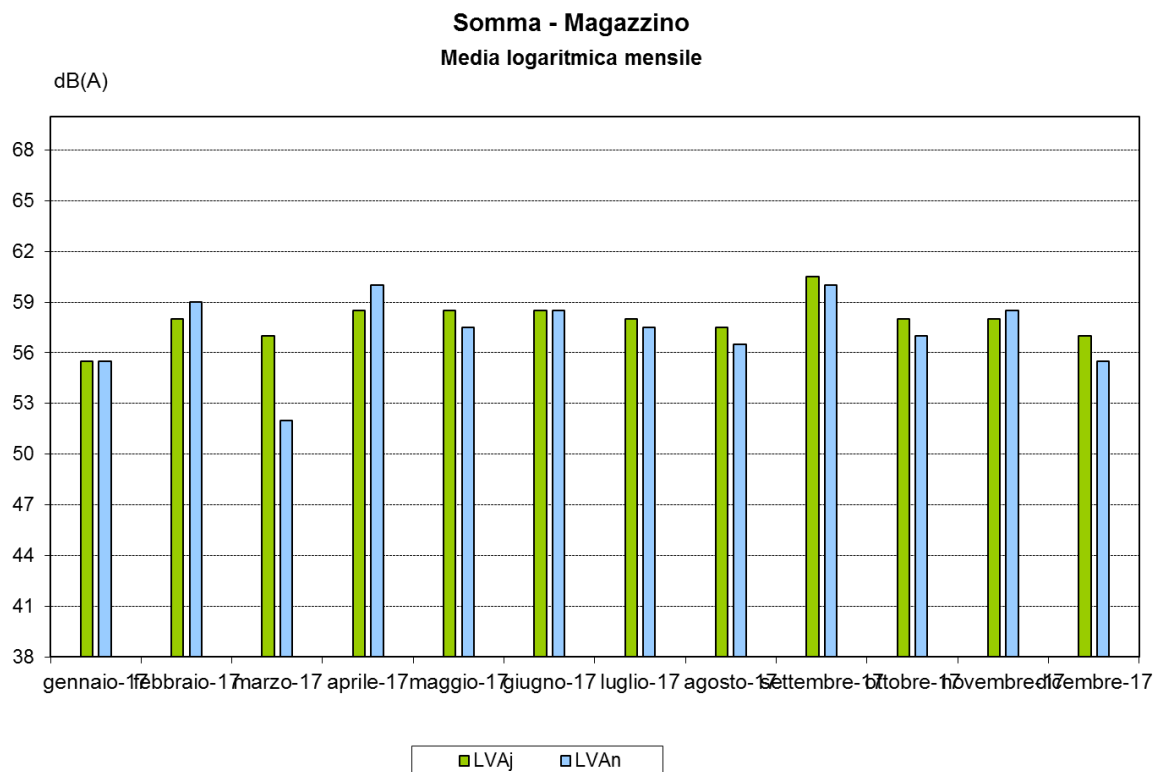


Indici acustici calcolati tramite correlazioni automatiche attuate rispetto ai tracciati radar, con esclusione degli eventi non aeronautici più rilevanti.

Somma - Magazzino

Tipo	Mese	Media Logaritmica dB(A)		
		LVA _j	LVA _d	LVA _n
M	gennaio-17	55,5	55,5	55,5
	febbraio-17	58,0	57,5	59,0
	marzo-17	57,0	58,0	52,0
	aprile-17	58,5	58,0	60,0
	maggio-17	58,5	58,5	57,5
	giugno-17	58,5	58,5	58,5
	luglio-17	58,0	58,0	57,5
	agosto-17	57,5	58,0	56,5
	settembre-17	60,5	60,5	60,0
	ottobre-17	58,0	58,5	57,0
	novembre-17	58,0	58,0	58,5
	dicembre-17	57,0	57,5	55,5

Valori approssimati a 0,5 dB(A)

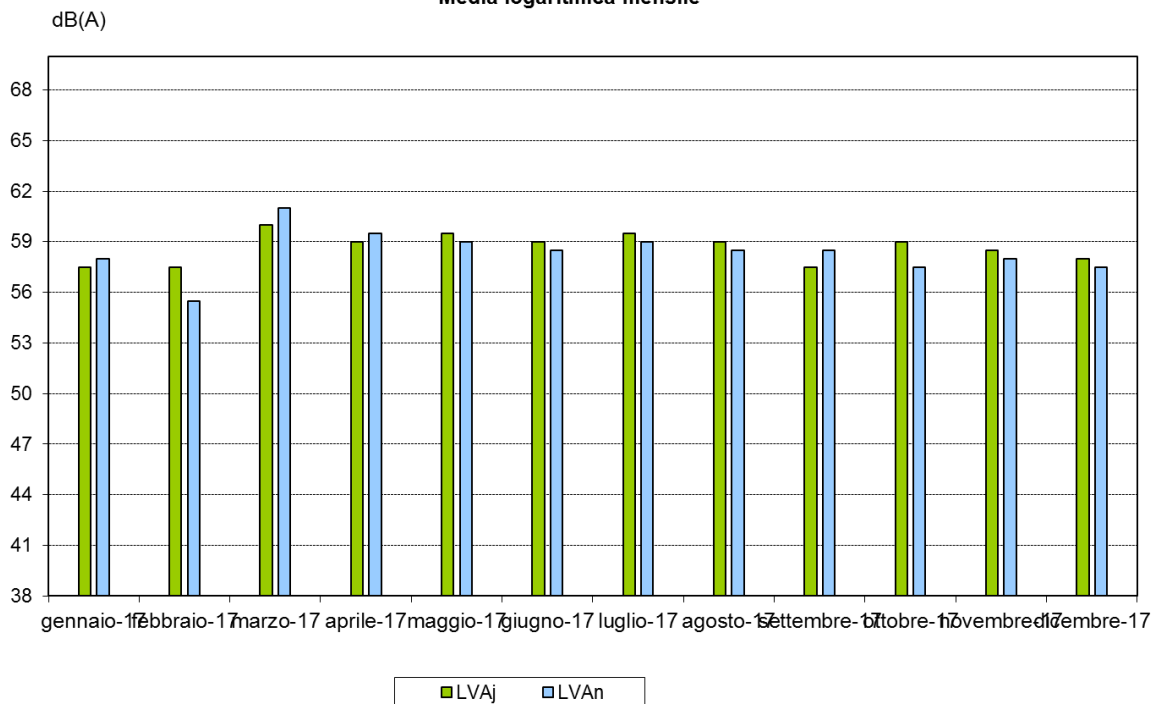


Indici acustici calcolati tramite correlazioni automatiche attuate rispetto ai tracciati radar, con esclusione degli eventi non aeronautici più rilevanti.

Somma - Rodari

Tipo	Mese	Media Logaritmica dB(A)		
		LVA _j	LVA _d	LVA _n
M	gennaio-17	57,5	57,0	58,0
	febbraio-17	57,5	58,5	55,5
	marzo-17	60,0	59,5	61,0
	aprile-17	59,0	59,0	59,5
	maggio-17	59,5	59,5	59,0
	giugno-17	59,0	59,0	58,5
	luglio-17	59,5	59,5	59,0
	agosto-17	59,0	59,0	58,5
	settembre-17	57,5	57,5	58,5
	ottobre-17	59,0	59,5	57,5
	novembre-17	58,5	58,5	58,0
	dicembre-17	58,0	58,0	57,5

Valori approssimati a 0,5 dB(A)

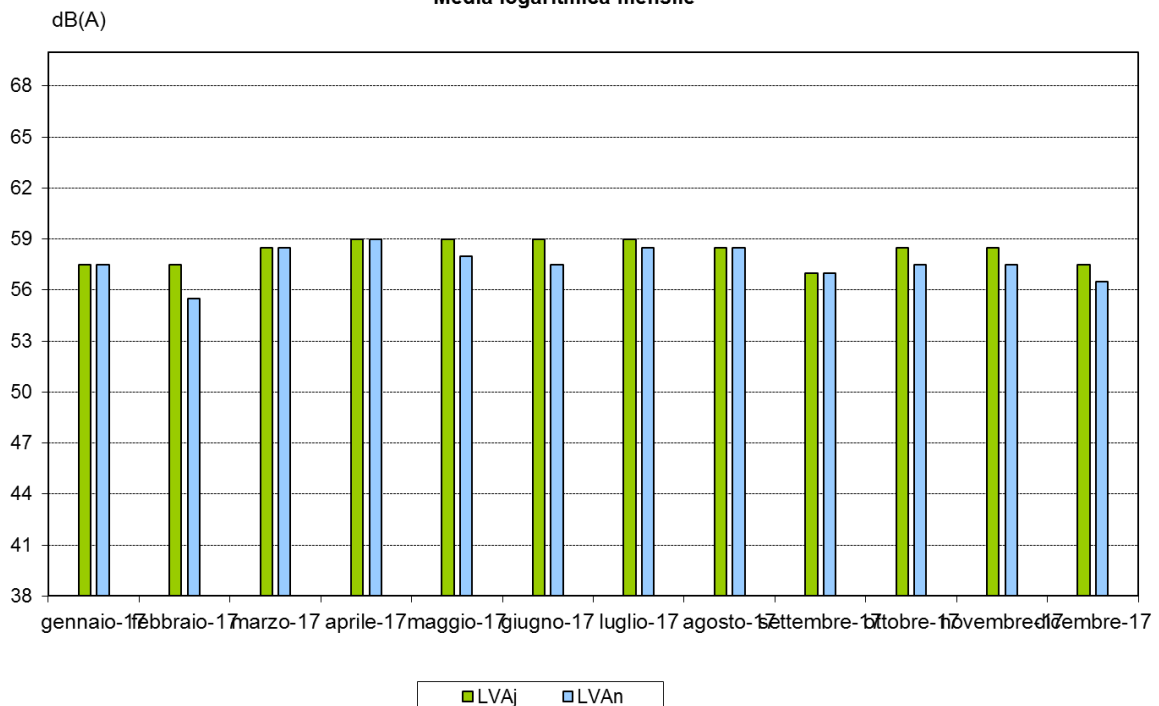
Somma - Rodari
 Media logaritmica mensile


Indici acustici calcolati tramite correlazioni automatiche attuate rispetto ai tracciati radar, con esclusione degli eventi non aeronautici più rilevanti.

Somma - V. Cabagaggio

Tipo	Mese	Media Logaritmica dB(A)		
		LVA _j	LVA _d	LVA _n
M	gennaio-17	57,5	57,5	57,5
	febbraio-17	57,5	58,5	55,5
	marzo-17	58,5	59,0	58,5
	aprile-17	59,0	59,0	59,0
	maggio-17	59,0	59,5	58,0
	giugno-17	59,0	59,0	57,5
	luglio-17	59,0	59,0	58,5
	agosto-17	58,5	59,0	58,5
	settembre-17	57,0	57,0	57,0
	ottobre-17	58,5	59,0	57,5
	novembre-17	58,5	58,5	57,5
	dicembre-17	57,5	58,0	56,5

Valori approssimati a 0,5 dB(A)

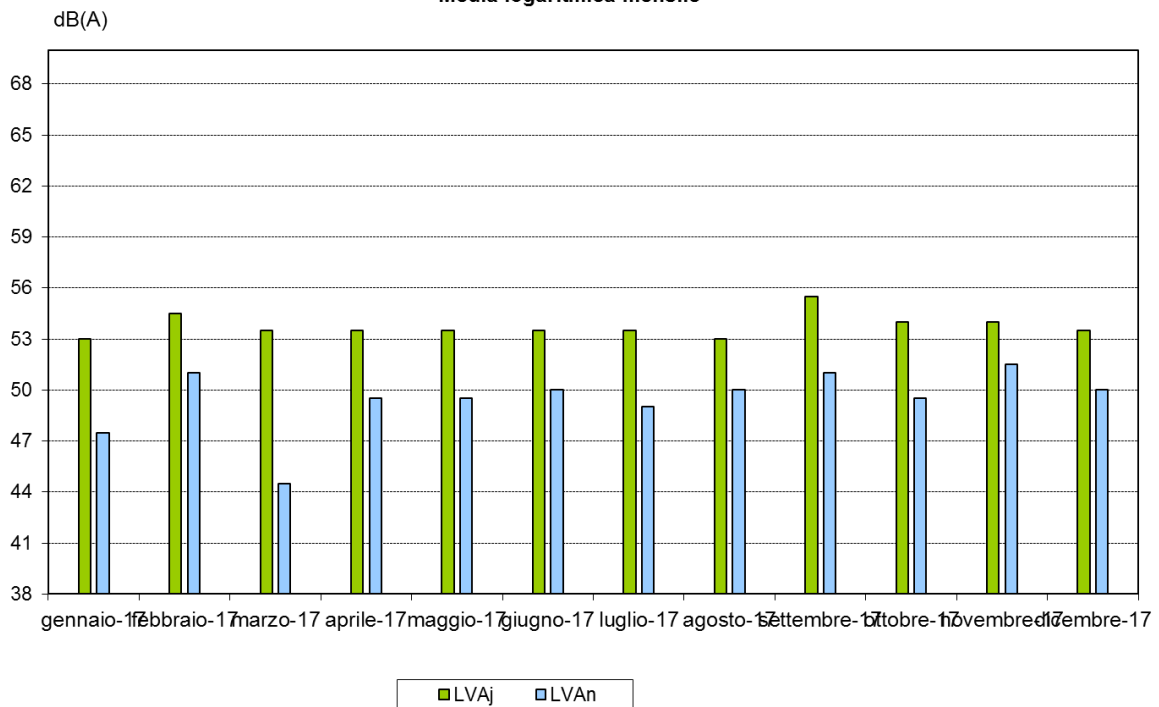
Somma - V. Cabagaggio
 Media logaritmica mensile


Indici acustici calcolati tramite correlazioni automatiche attuate rispetto ai tracciati radar, con esclusione degli eventi non aeronautici più rilevanti.

Casorate - Cimitero

Tipo	Mese	Media Logaritmica dB(A)		
		LVA _j	LVA _d	LVA _n
M	gennaio-17	53,0	54,0	47,5
	febbraio-17	54,5	55,5	51,0
	marzo-17	53,5	54,5	44,5
	aprile-17	53,5	54,5	49,5
	maggio-17	53,5	54,5	49,5
	giugno-17	53,5	54,5	50,0
	luglio-17	53,5	54,5	49,0
	agosto-17	53,0	54,0	50,0
	settembre-17	55,5	57,0	51,0
	ottobre-17	54,0	55,0	49,5
	novembre-17	54,0	55,0	51,5
	dicembre-17	53,5	54,5	50,0

Valori approssimati a 0,5 dB(A)

Casorate - Cimitero
 Media logaritmica mensile


Indici acustici calcolati tramite correlazioni automatiche attuate rispetto ai tracciati radar, con esclusione degli eventi non aeronautici più rilevanti.