

AEROPORTO di MALPENSA

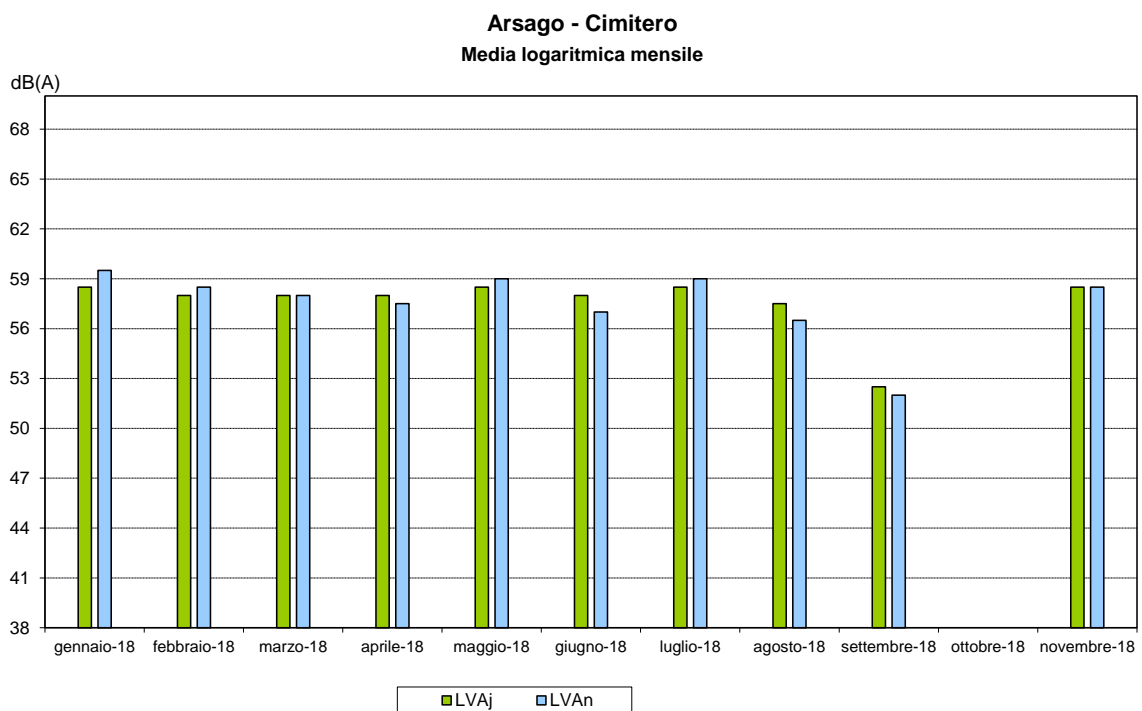
Rete di Monitoraggio del Rumore Aeroportuale

Gennaio - Novembre 2018

Arsago - Cimitero

| Tipo | Mese | Media Logaritmica dB(A) | | |
|------|--------------|-------------------------|------------------|------------------|
| | | LVA _j | LVA _d | LVA _n |
| M | gennaio-18 | 58,5 | 58,0 | 59,5 |
| | febbraio-18 | 58,0 | 57,5 | 58,5 |
| | marzo-18 | 58,0 | 58,0 | 58,0 |
| | aprile-18 | 58,0 | 58,5 | 57,5 |
| | maggio-18 | 58,5 | 58,5 | 59,0 |
| | giugno-18 | 58,0 | 58,0 | 57,0 |
| | luglio-18 | 58,5 | 58,0 | 59,0 |
| | agosto-18 | 57,5 | 58,0 | 56,5 |
| | settembre-18 | 52,5 | 53,0 | 52,0 |
| | ottobre-18 | | | |
| | novembre-18 | 58,5 | 58,5 | 58,5 |

Valori approssimati a 0,5 dB(A)

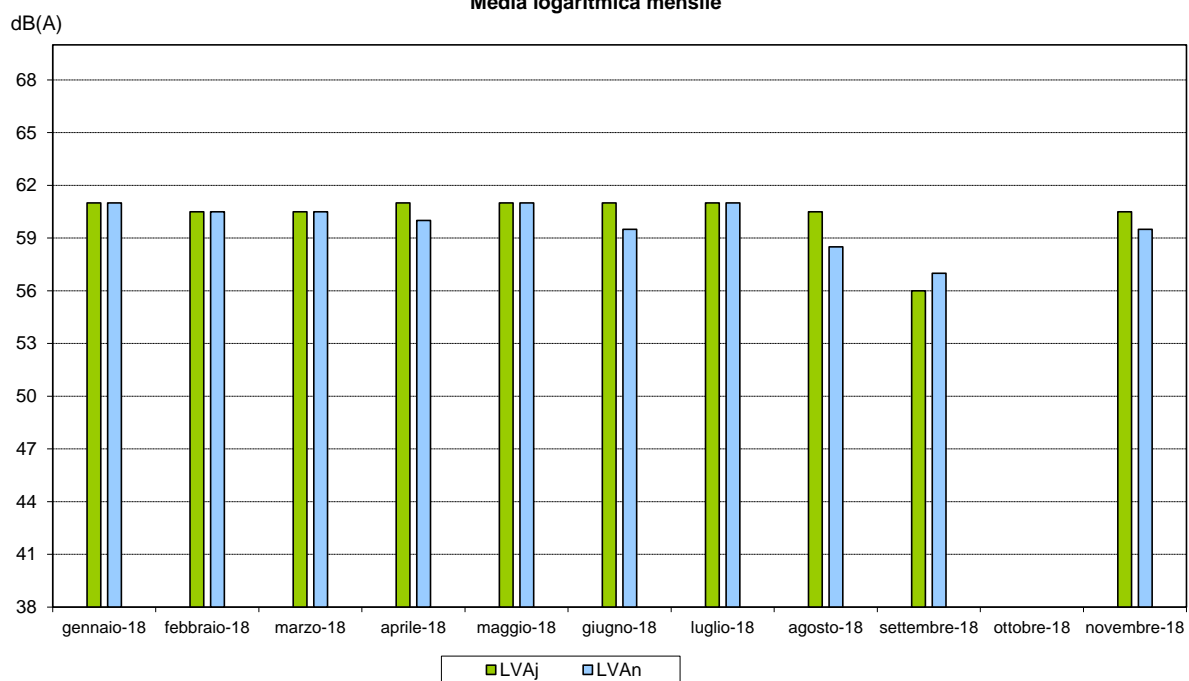


Indici acustici validati, con esclusione degli eventi non aeronautici più rilevanti.

Casorate - V. M. Rosa

| Tipo | Mese | Media Logaritmica dB(A) | | |
|------|--------------|-------------------------|------------------|------------------|
| | | LVA _j | LVA _d | LVA _n |
| M | gennaio-18 | 61,0 | 61,0 | 61,0 |
| | febbraio-18 | 60,5 | 60,5 | 60,5 |
| | marzo-18 | 60,5 | 61,0 | 60,5 |
| | aprile-18 | 61,0 | 61,5 | 60,0 |
| | maggio-18 | 61,0 | 61,0 | 61,0 |
| | giugno-18 | 61,0 | 61,5 | 59,5 |
| | luglio-18 | 61,0 | 61,0 | 61,0 |
| | agosto-18 | 60,5 | 61,0 | 58,5 |
| | settembre-18 | 56,0 | 56,0 | 57,0 |
| | ottobre-18 | | | |
| | novembre-18 | 60,5 | 61,0 | 59,5 |

Valori approssimati a 0,5 dB(A)

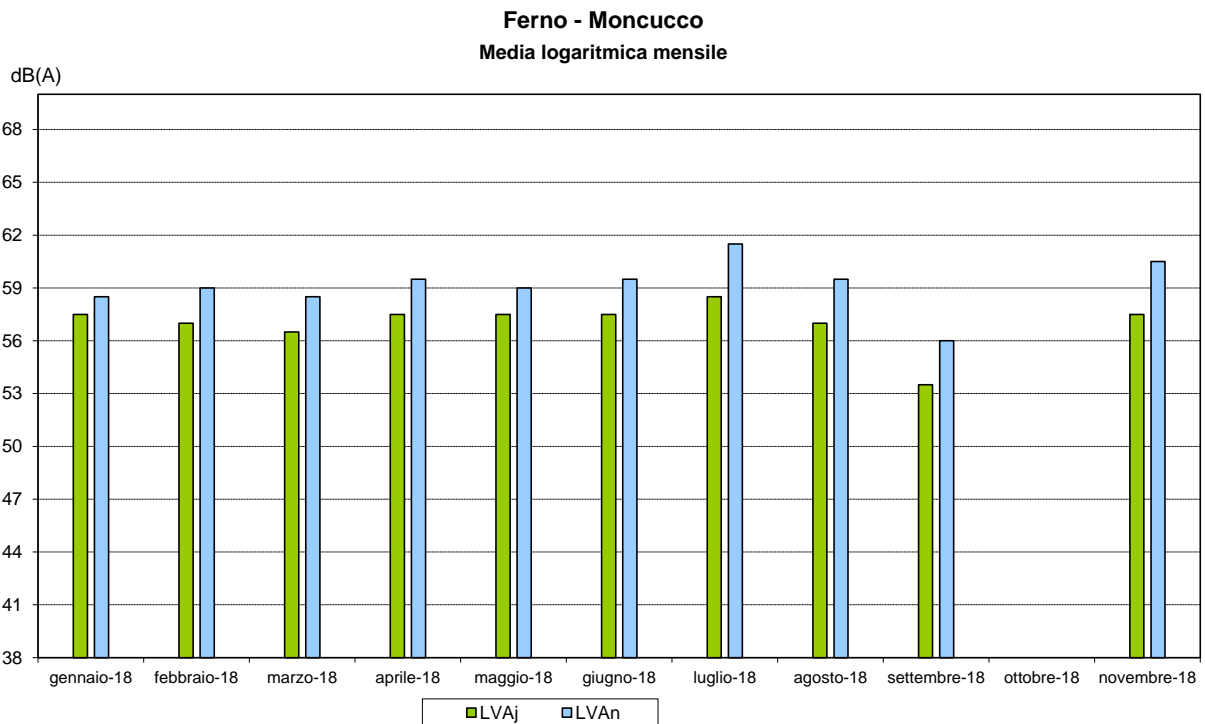
Casorate - V. M. Rosa
 Media logaritmica mensile


Indici acustici validati, con esclusione degli eventi non aeronautici più rilevanti.

Ferno - Via Moncucco

| Tipo | Mese | Media Logaritmica dB(A) | | |
|------|--------------|-------------------------|------------------|------------------|
| | | LVA _j | LVA _d | LVA _n |
| M | gennaio-18 | 57,5 | 57,0 | 58,5 |
| | febbraio-18 | 57,0 | 56,0 | 59,0 |
| | marzo-18 | 56,5 | 55,5 | 58,5 |
| | aprile-18 | 57,5 | 56,0 | 59,5 |
| | maggio-18 | 57,5 | 56,5 | 59,0 |
| | giugno-18 | 57,5 | 56,0 | 59,5 |
| | luglio-18 | 58,5 | 55,5 | 61,5 |
| | agosto-18 | 57,0 | 55,5 | 59,5 |
| | settembre-18 | 53,5 | 51,5 | 56,0 |
| | ottobre-18 | | | |
| | novembre-18 | 57,5 | 56,0 | 60,5 |

Valori approssimati a 0,5 dB(A)

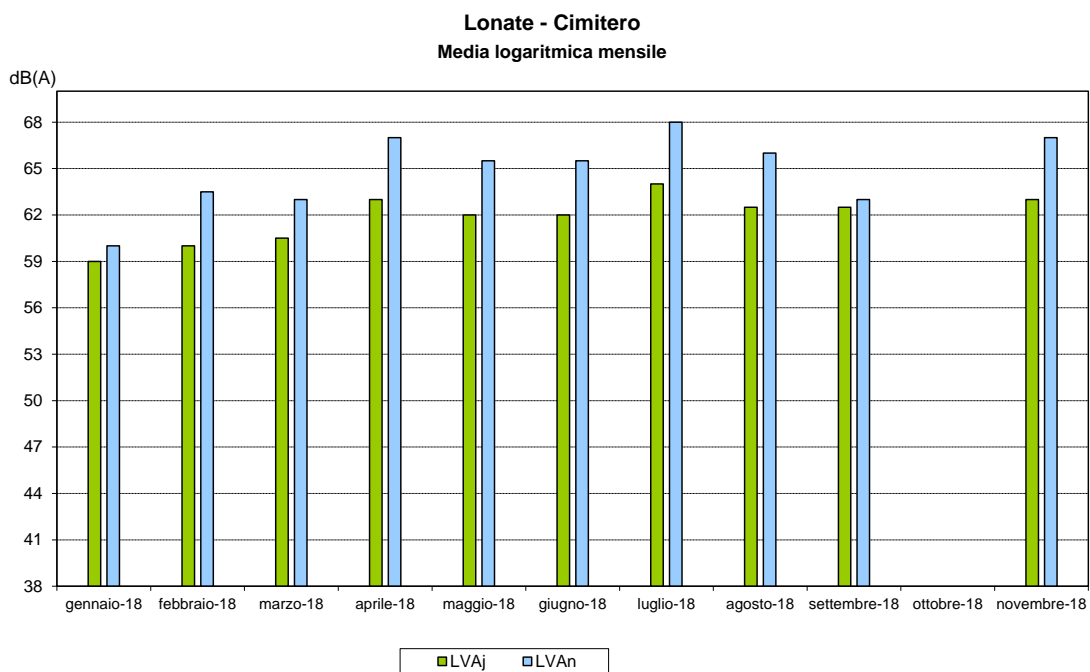


Indici acustici validati, con esclusione degli eventi non aeronautici più rilevanti.

Lonate - Cimitero

| Tipo | Mese | Media Logaritmica dB(A) | | |
|------|--------------|-------------------------|------------------|------------------|
| | | LVA _j | LVA _d | LVA _n |
| M | gennaio-18 | 59,0 | 58,5 | 60,0 |
| | febbraio-18 | 60,0 | 58,0 | 63,5 |
| | marzo-18 | 60,5 | 59,0 | 63,0 |
| | aprile-18 | 63,0 | 59,0 | 67,0 |
| | maggio-18 | 62,0 | 59,0 | 65,5 |
| | giugno-18 | 62,0 | 59,0 | 65,5 |
| | luglio-18 | 64,0 | 59,0 | 68,0 |
| | agosto-18 | 62,5 | 59,0 | 66,0 |
| | settembre-18 | 62,5 | 62,0 | 63,0 |
| | ottobre-18 | | | |
| | novembre-18 | 63,0 | 59,0 | 67,0 |

Valori approssimati a 0,5 dB(A)

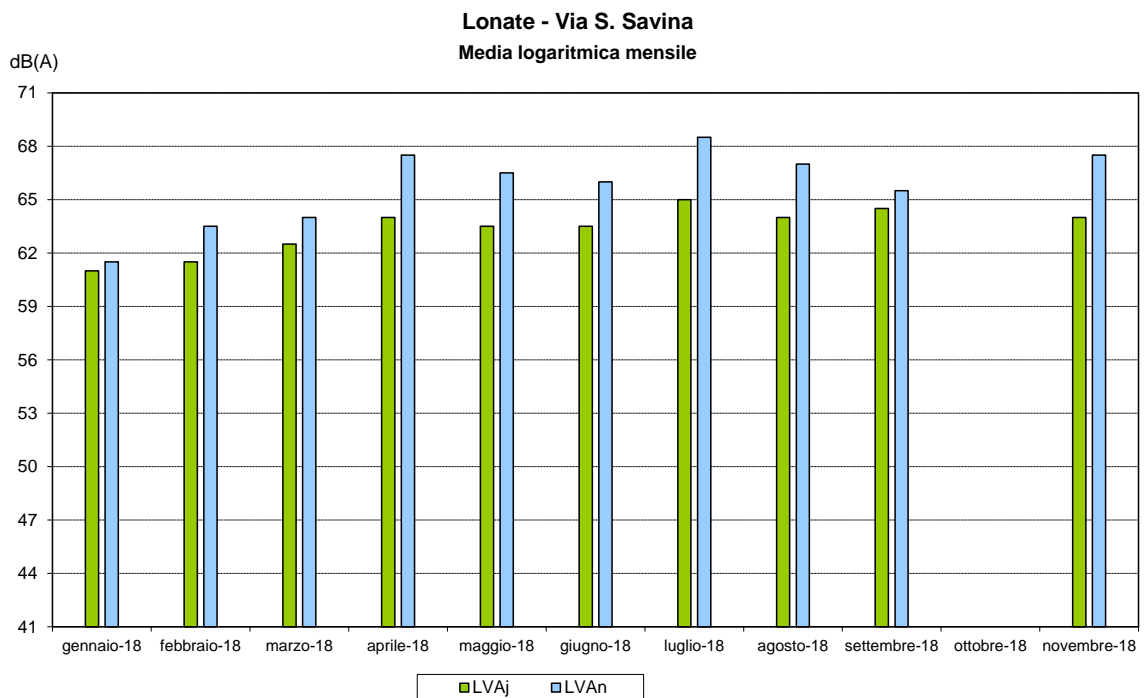


Indici acustici validati, con esclusione degli eventi non aeronautici più rilevanti.

Lonate - Via S. Savina

| Tipo | Mese | Media Logaritmica dB(A) | | |
|------|--------------|-------------------------|------------------|------------------|
| | | LVA _j | LVA _d | LVA _n |
| M | gennaio-18 | 61,0 | 60,5 | 61,5 |
| | febbraio-18 | 61,5 | 60,5 | 63,5 |
| | marzo-18 | 62,5 | 61,5 | 64,0 |
| | aprile-18 | 64,0 | 61,5 | 67,5 |
| | maggio-18 | 63,5 | 62,0 | 66,5 |
| | giugno-18 | 63,5 | 61,5 | 66,0 |
| | luglio-18 | 65,0 | 61,5 | 68,5 |
| | agosto-18 | 64,0 | 61,5 | 67,0 |
| | settembre-18 | 64,5 | 63,5 | 65,5 |
| | ottobre-18 | | | |
| | novembre-18 | 64,0 | 61,5 | 67,5 |

Valori approssimati a 0,5 dB(A)

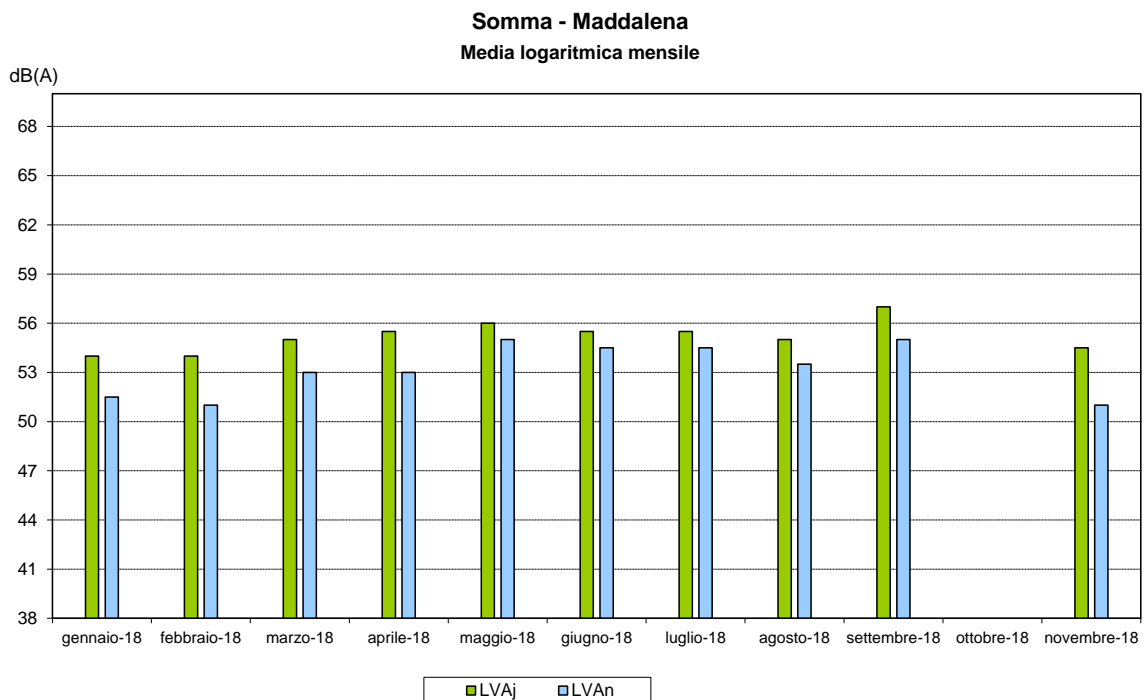


Indici acustici validati, con esclusione degli eventi non aeronautici più rilevanti.

Somma - Maddalena

| Tipo | Mese | Media Logaritmica dB(A) | | |
|------|--------------|-------------------------|------------------|------------------|
| | | LVA _j | LVA _d | LVA _n |
| M | gennaio-18 | 54,0 | 54,5 | 51,5 |
| | febbraio-18 | 54,0 | 55,0 | 51,0 |
| | marzo-18 | 55,0 | 56,0 | 53,0 |
| | aprile-18 | 55,5 | 56,0 | 53,0 |
| | maggio-18 | 56,0 | 56,5 | 55,0 |
| | giugno-18 | 55,5 | 56,0 | 54,5 |
| | luglio-18 | 55,5 | 55,5 | 54,5 |
| | agosto-18 | 55,0 | 55,5 | 53,5 |
| | settembre-18 | 57,0 | 58,0 | 55,0 |
| | ottobre-18 | | | |
| | novembre-18 | 54,5 | 55,5 | 51,0 |

Valori approssimati a 0,5 dB(A)

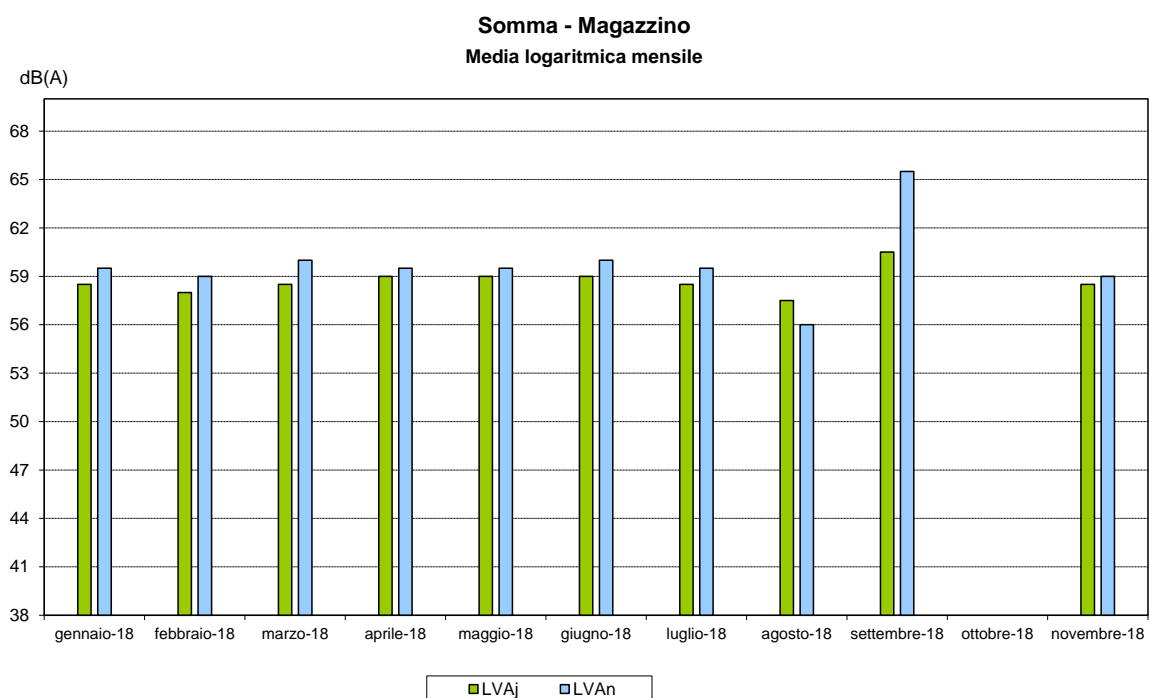


Indici acustici validati, con esclusione degli eventi non aeronautici più rilevanti.

Somma - Magazzino

| Tipo | Mese | Media Logaritmica dB(A) | | |
|------|--------------|-------------------------|------------------|------------------|
| | | LVA _j | LVA _d | LVA _n |
| M | gennaio-18 | 58,5 | 58,0 | 59,5 |
| | febbraio-18 | 58,0 | 57,5 | 59,0 |
| | marzo-18 | 58,5 | 58,0 | 60,0 |
| | aprile-18 | 59,0 | 58,5 | 59,5 |
| | maggio-18 | 59,0 | 58,5 | 59,5 |
| | giugno-18 | 59,0 | 58,5 | 60,0 |
| | luglio-18 | 58,5 | 58,0 | 59,5 |
| | agosto-18 | 57,5 | 58,0 | 56,0 |
| | settembre-18 | 60,5 | 54,0 | 65,5 |
| | ottobre-18 | | | |
| | novembre-18 | 58,5 | 58,5 | 59,0 |

Valori approssimati a 0,5 dB(A)

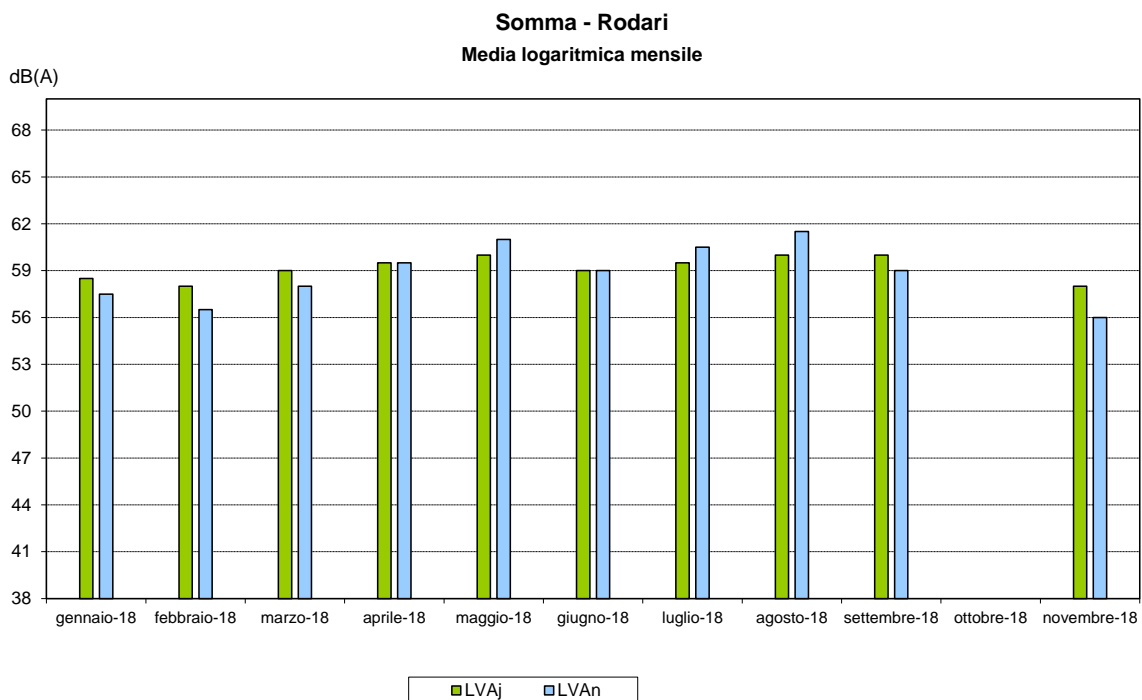


Indici acustici validati, con esclusione degli eventi non aeronautici più rilevanti.

Somma - Rodari

| Tipo | Mese | Media Logaritmica dB(A) | | |
|------|--------------|-------------------------|------------------|------------------|
| | | LVA _j | LVA _d | LVA _n |
| M | gennaio-18 | 58,5 | 58,5 | 57,5 |
| | febbraio-18 | 58,0 | 58,0 | 56,5 |
| | marzo-18 | 59,0 | 59,5 | 58,0 |
| | aprile-18 | 59,5 | 59,0 | 59,5 |
| | maggio-18 | 60,0 | 59,0 | 61,0 |
| | giugno-18 | 59,0 | 58,5 | 59,0 |
| | luglio-18 | 59,5 | 59,0 | 60,5 |
| | agosto-18 | 60,0 | 59,0 | 61,5 |
| | settembre-18 | 60,0 | 60,5 | 59,0 |
| | ottobre-18 | | | |
| | novembre-18 | 58,0 | 58,5 | 56,0 |

Valori approssimati a 0,5 dB(A)

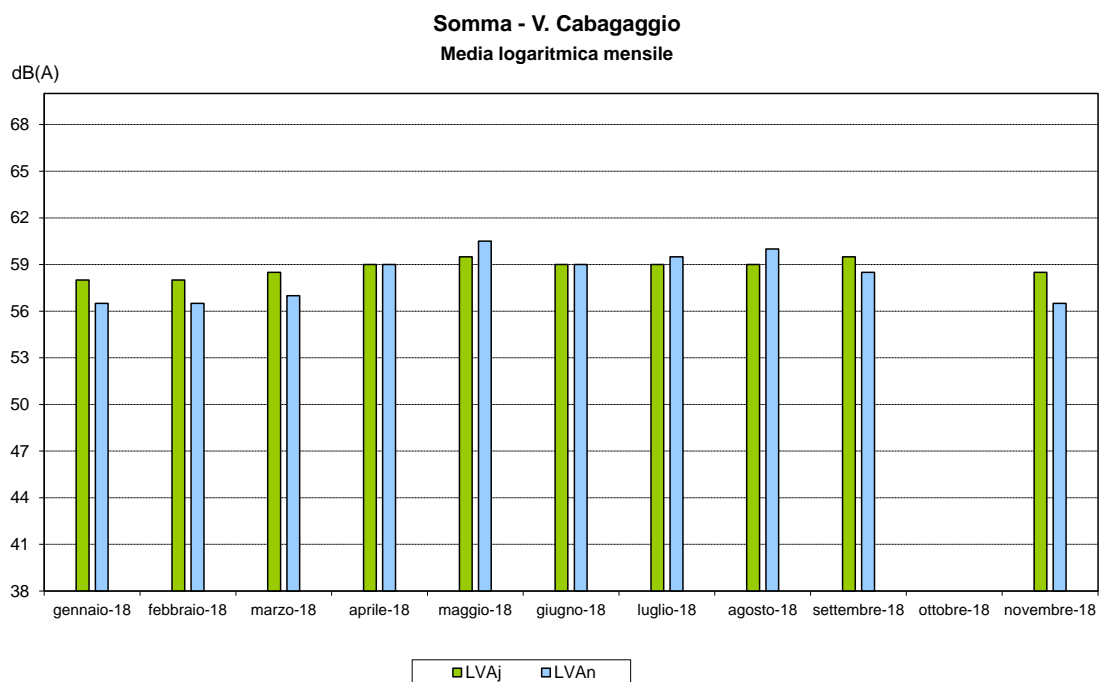


Indici acustici validati, con esclusione degli eventi non aeronautici più rilevanti.

Somma - V. Cabagaggio

| Tipo | Mese | Media Logaritmica dB(A) | | |
|------|--------------|-------------------------|------------------|------------------|
| | | LVA _j | LVA _d | LVA _n |
| M | gennaio-18 | 58,0 | 58,5 | 56,5 |
| | febbraio-18 | 58,0 | 58,0 | 56,5 |
| | marzo-18 | 58,5 | 59,0 | 57,0 |
| | aprile-18 | 59,0 | 59,0 | 59,0 |
| | maggio-18 | 59,5 | 59,0 | 60,5 |
| | giugno-18 | 59,0 | 59,0 | 59,0 |
| | luglio-18 | 59,0 | 58,5 | 59,5 |
| | agosto-18 | 59,0 | 58,5 | 60,0 |
| | settembre-18 | 59,5 | 60,0 | 58,5 |
| | ottobre-18 | | | |
| | novembre-18 | 58,5 | 59,0 | 56,5 |

Valori approssimati a 0,5 dB(A)

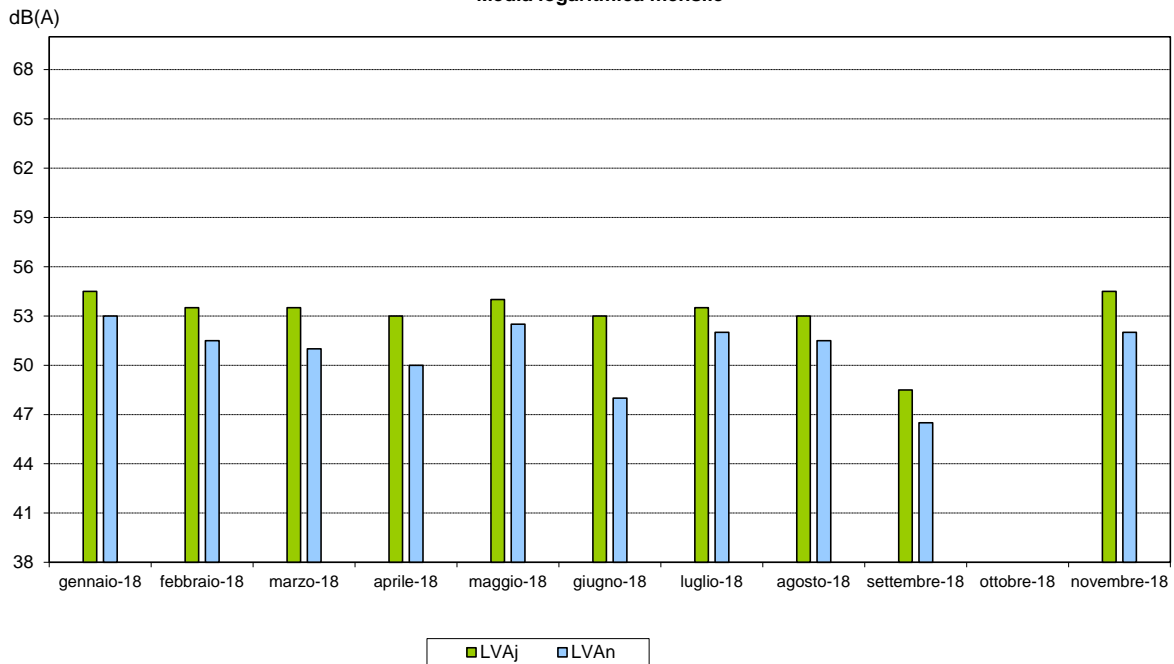


Indici acustici validati, con esclusione degli eventi non aeronautici più rilevanti.

Casorate - Cimitero

| Tipo | Mese | Media Logaritmica dB(A) | | |
|------|--------------|-------------------------|------------------|------------------|
| | | LVA _j | LVA _d | LVA _n |
| M | gennaio-18 | 54,5 | 55,0 | 53,0 |
| | febbraio-18 | 53,5 | 54,5 | 51,5 |
| | marzo-18 | 53,5 | 54,0 | 51,0 |
| | aprile-18 | 53,0 | 54,0 | 50,0 |
| | maggio-18 | 54,0 | 54,5 | 52,5 |
| | giugno-18 | 53,0 | 54,0 | 48,0 |
| | luglio-18 | 53,5 | 53,5 | 52,0 |
| | agosto-18 | 53,0 | 53,5 | 51,5 |
| | settembre-18 | 48,5 | 49,0 | 46,5 |
| | ottobre-18 | | | |
| | novembre-18 | 54,5 | 55,0 | 52,0 |

Valori approssimati a 0,5 dB(A)

Casorate - Cimitero
 Media logaritmica mensile


Indici acustici validati, con esclusione degli eventi non aeronautici più rilevanti.

NOTE:

Dal 3 al 24 settembre la pista 35R è stata chiusa a causa di lavori di manutenzione.

I dati acustici del mese di ottobre non vengono pubblicati a causa di un problema informatico dei tracciati radar, si provvederà a pubblicare i dati appena possibile.